

Fire Protection
& Safety



Air-Conditioning
& Sanitary



Refrigeration



Digital
Printing



Q1/2019 Opportunity Day

วันพุธที่ 5 มิถุนายน 2562 เวลา 14.10 - 15.10 น.
ห้อง 603 อาคารบี ชั้น 6 อาคารตลาดหลักทรัพย์แห่งประเทศไทย

QUALITY LIVING THROUGH SUSTAINABLE ENGINEERING

Agenda



1

กลยุทธ์และทิศทางองค์กร

2

แนะนำบริษัท

3

ข้อมูลทางการเงิน ไตรมาส 1/2562



TeleChill

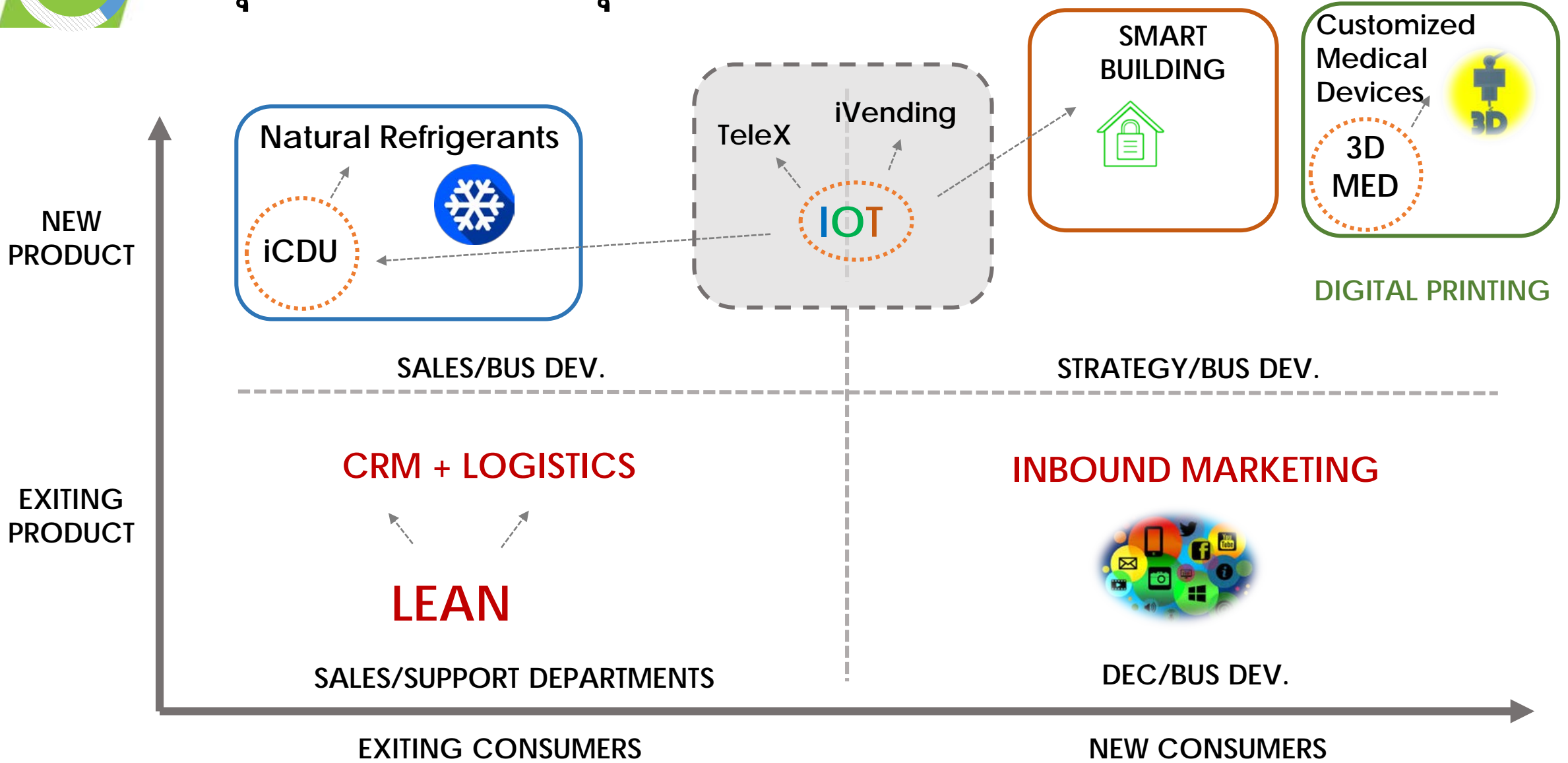


กลยุทธ์และ
ทิศทางธุรกิจ



1

กลยุทธ์และทิศทางธุรกิจ



รายได้จากการขายและบริการ (ล้านบาท)

 99.22%

 4.53%

 14.56%

2560

1,286

2561

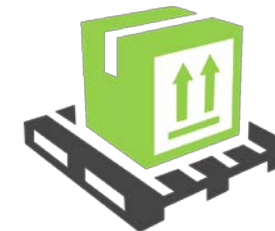
1,344.3

2562F

1,540

ไตรมาส
1/2562

330.3



520.7

Backlog Order
31/03/2562

1


กลยุทธ์และทิศทางธุรกิจ



นวัตกรรมองค์กร

ธุรกิจระบบการพิมพ์ดิจิทัล

The screenshot displays the TelePrint web interface. At the top, it shows the 'HARN' logo, navigation links for 'Menu', 'Setting', and 'Log Out', and the current date and time: 'Tuesday 13 :44 January 23, 2018'. The main content area is titled 'PRINTER STATUS' and includes a breadcrumb trail: 'Overall / Central / Bangkok / NDR Solution / ndr_v01'. On the left, there is a 'PRINTER INFO' section with details like Name (ndr_v01), Model (V120), and Location (Thung Phaya Thal). Below this is a 'MAINTENANCE APPOINTMENT' section showing a date of August 30, 2017. The central part of the dashboard features a 'Printer Parameter' grid with six large colored boxes: Contrast (95%), Preheat (100%), Pressure (1.0 Bar), Print Head Height (11.7), Print Head Temp (30.8°C), and Encoder Input Encoder. At the bottom of this grid are buttons for 'REFRESH DATA', 'SEE MORE', and 'PENDING STATUS'. The bottom section is titled 'COLOR STATUS HISTORY' and contains three pie charts showing color usage percentages: 5%, 47%, and 11%.





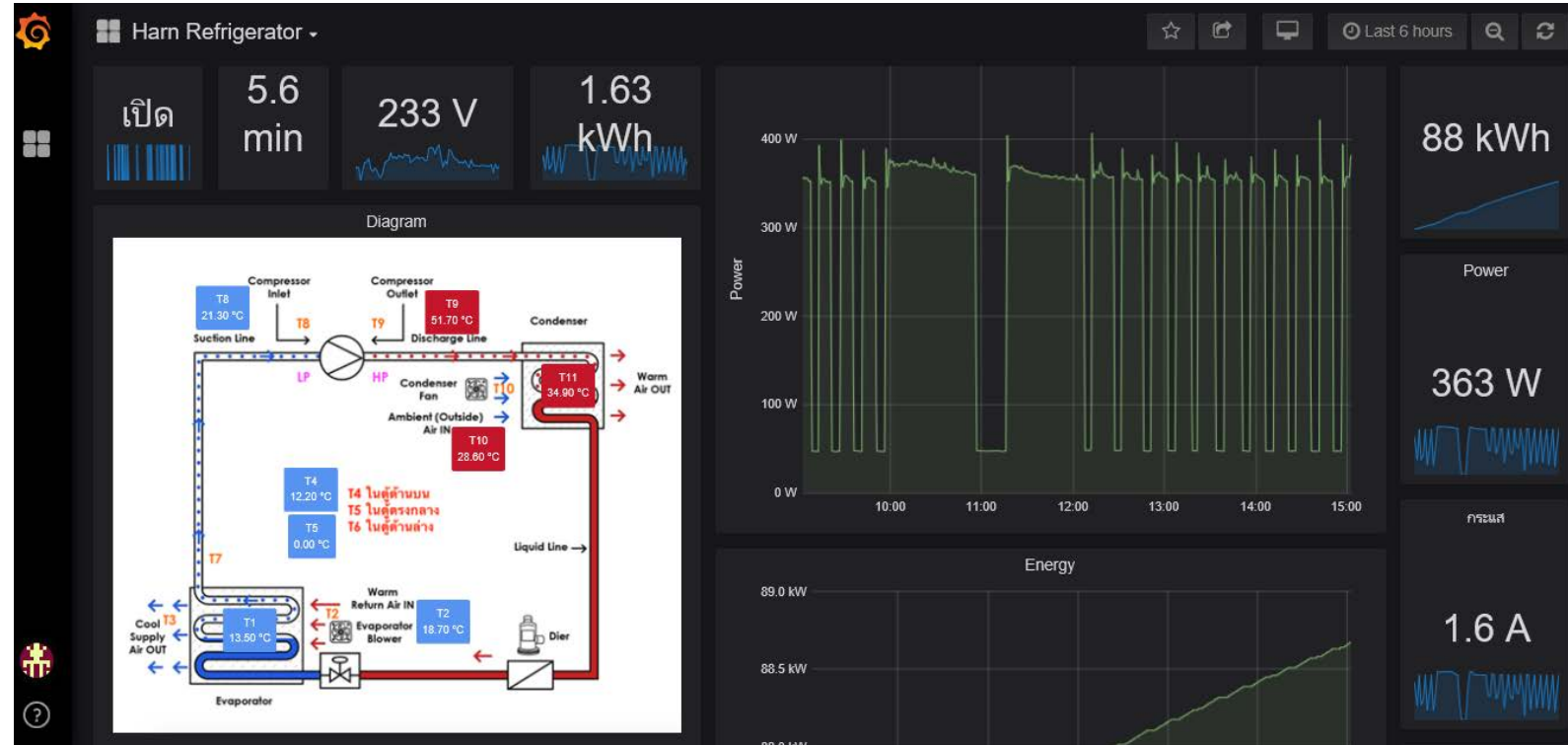
นวัตกรรมองค์กร

TeleChill

ธุรกิจระบบทำความเย็น

วัตถุประสงค์ของโครงการ

- วิเคราะห์การประหยัดพลังงานไฟฟ้าในการทำความเย็น
- วิเคราะห์ประสิทธิภาพการบริหารสินค้า เพื่อรักษาคุณภาพของอาหารให้สดยาวนาน
- วิเคราะห์ประสิทธิภาพในการซ่อมบำรุงรักษาระบบ ลดหรือหลีกเลี่ยงภาวะฉุกเฉินจากระบบหยุดทำงาน



1. กราฟแสดงอุณหภูมิ ณ จุดต่างๆ เทียบกับเวลา (Temperature & Time)
2. กราฟแสดงความดันต่างๆ เทียบกับเวลา (Pressure & Time)
3. กราฟแสดงพลังงานไฟฟ้าที่บริโภค เทียบกับเวลา (Power & Time)

ภาครัฐบังคับ
ใช้กฎหมายให้ติดตั้ง
อุปกรณ์ระบบดับเพลิง
และการติดฉลาก
วันหมดอายุ



ภาครัฐลงทุน
โครงสร้างพื้นฐาน
ขนาดใหญ่มากขึ้น
เช่น EEC รถไฟฟ้า
และ สนามบิน



สินค้าที่บริษัทจำหน่าย
มีความจำเป็นใช้
ในตลาด เช่น
ธุรกิจอาหาร การเกษตร
และ
คอนกรีตเสริมเหล็ก



มีโอกาสขยายธุรกิจ
ไปยังประเทศเพื่อนบ้าน
ในอนาคต เช่น
กัมพูชา, เมียนมาร์,
ลาว เป็นต้น





Harn Engineering Solutions PLC.
(Thailand)



ขยายธุรกิจไปยัง
ประเทศ
เวียดนาม

Harn Vietnam Co., Ltd*
("บริษัทย่อฮ")



หมายเหตุ: * ชื่อบริษัทอาจมีการเปลี่ยนแปลงขึ้นอยู่กับการจดทะเบียนตามกฎหมายของประเทศเวียดนาม

2


แนะนำบริษัท



วิสัยทัศน์



เราจะเป็นผู้นำการให้บริการโซลูชันที่ยั่งยืนของงานระบบวิศวกรรมดับเพลิงและความปลอดภัย ระบบทำความเย็น และระบบการพิมพ์ดิจิทัล ในประเทศไทย และประเทศเพื่อนบ้าน



พันธกิจ

1

เราจะสร้างความพึงพอใจให้**ลูกค้า**ด้วยสินค้าและบริการที่มีคุณภาพสูง เทคโนโลยีที่นำหน้าและการจัดการธุรกิจที่เป็นเลิศ

2

เราเชื่อมั่นในคุณค่าและศักยภาพของ**พนักงาน** และมุ่งมั่นที่จะสร้างบรรยากาศการทำงานที่มีความสุข กระตือรือร้น มีความคิดริเริ่ม และมีการพัฒนาอย่างต่อเนื่องให้แก่ทีมงานที่มีความสามารถรอบรู้ บนหลักการของความถูกต้อง เทียบธรรม ความคิดบวก และความรับผิดชอบต่ออย่างมืออาชีพ

3

เราจะสร้างผลตอบแทนที่ดีต่อ**ผู้ถือหุ้น**และขยายธุรกิจให้เติบโตต่อเนื่องอย่างยั่งยืน


4

เราจะสร้างคุณค่าระยะยาว และเสริมคุณภาพชีวิตให้แก่**ผู้มีส่วนได้ส่วนเสีย**ทุกฝ่ายของเรา ภายใต้การบริหารจัดการอย่างสุขุมรอบคอบและบรรษัทภิบาลที่ดี




2544

ก่อตั้ง บริษัท ไฟร์วิคเตอร์ จำกัด
("FIRE")



2557

- ✓ 13 พ.ย. จดทะเบียนใน 
- ✓ เพิ่มทุนจดทะเบียนจาก 130 ลบ. เป็น 175 ลบ. เพื่อเสนอขายหุ้น IPO ต่อประชาชน



2559

- ✓ 2 พ.ย. เปลี่ยนแปลงชื่อจาก FIRE เป็น HARN และเพิ่มทุนจาก 175 ลบ. เป็น 292.25 ลบ.
- ✓ 29 พ.ย. ซื้อและรับโอนกิจการทั้งหมดของ บ.ซิดแมทซ์ และบ.ย้อย ภายใต้กระบวนการ EBT
- ✓ หุ้นที่ออกจำหน่าย และเรียกชำระเต็มมูลค่าแล้ว 584,500,000 หุ้น ราคาตามมูลค่าหุ้น 0.50 บาท ต่อหุ้น



2562

ขยายธุรกิจด้วยการเปิด
บริษัทย่อยที่เวียดนาม



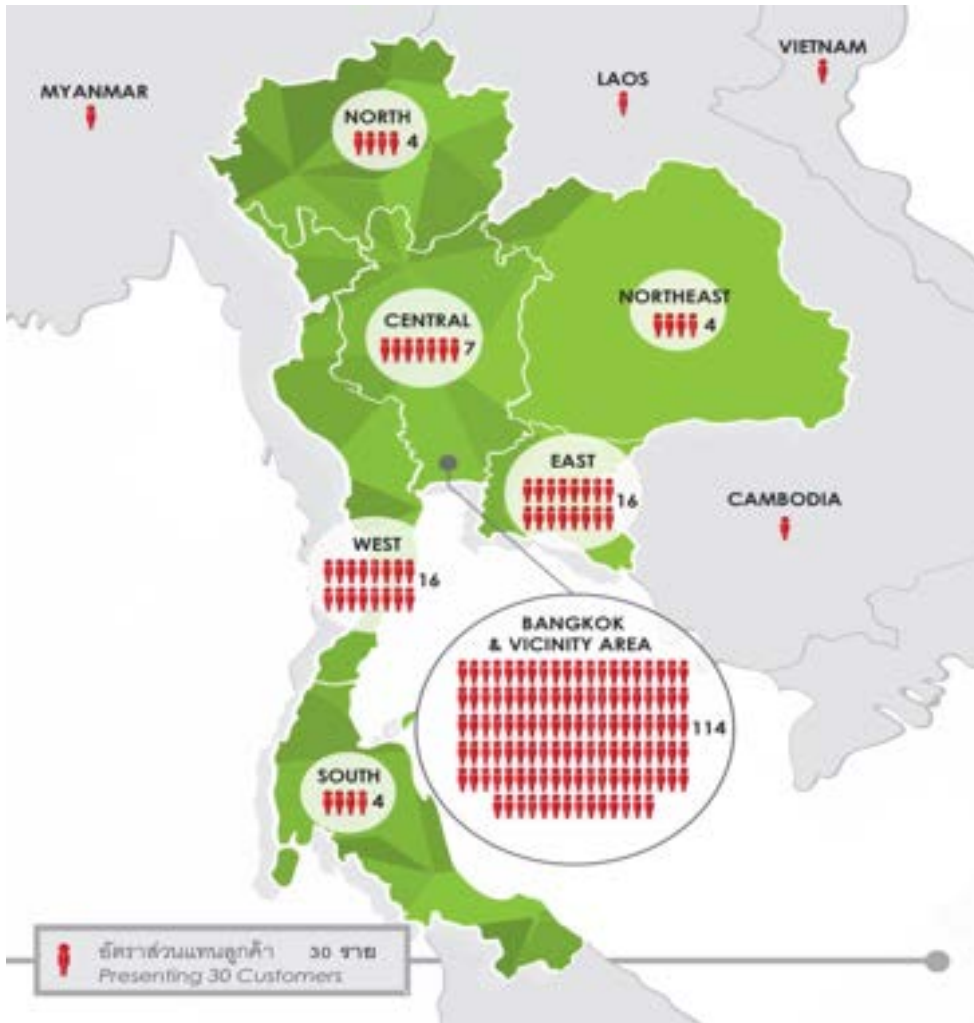
2561

5 พ.ย. ได้รับการรับรองเป็นสมาชิกแนวร่วม
ปฏิบัติของภาคเอกชนไทยในการต่อต้านการ
ทุจริต รอบไตรมาส 3/2561



2560

21 มี.ค. เข้าร่วมการประกาศเจตนารมณ์เป็นแนว
ร่วมปฏิบัติ CAC ของภาคเอกชนไทยในการ
ต่อต้านการทุจริต



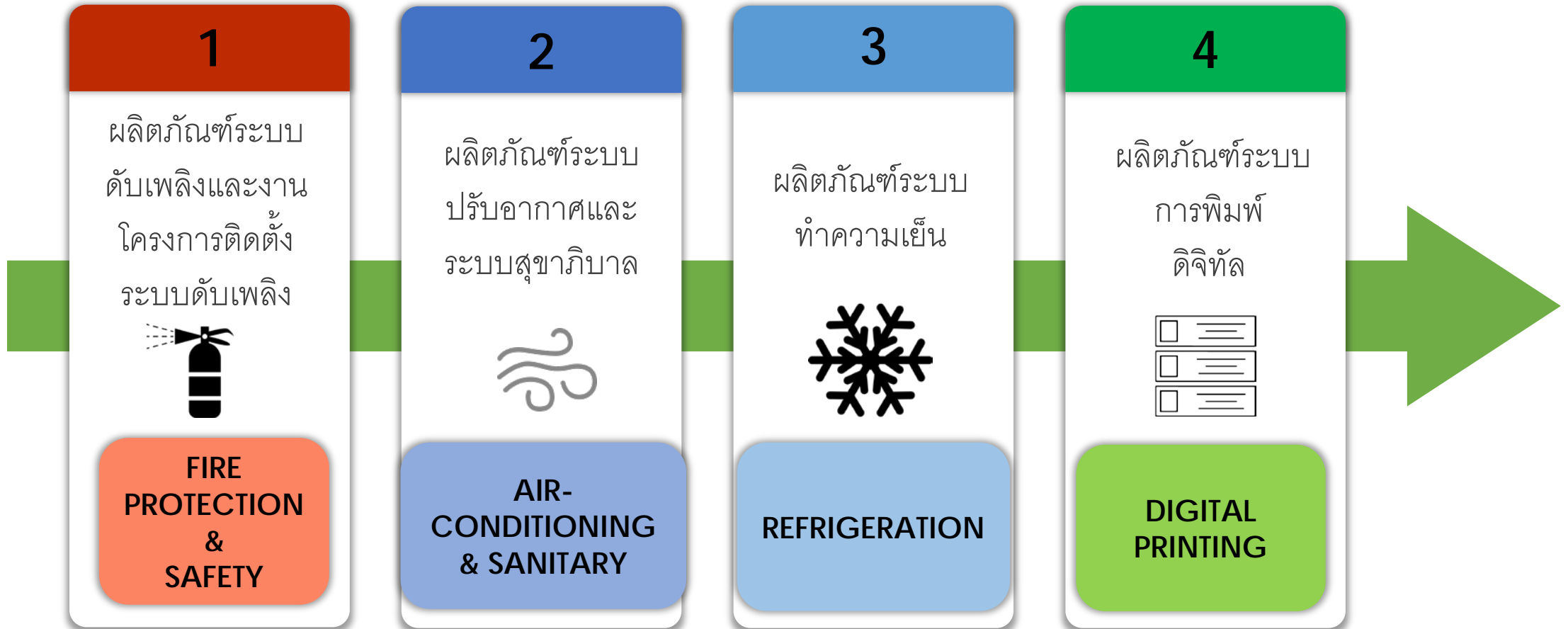
9% ANNUAL GROWTH

53+ YEARS OF EXPERIENCE

5400+ CUSTOMERS

40+ PARTNERS

240+ EMPLOYEES



เป็นผู้นำเข้าและผู้แทนจำหน่ายอุปกรณ์
ระบบปรับอากาศ และดับเพลิงครบ
วงจร เพื่อสร้างความสะอาดปลอดภัยและ
ความปลอดภัยให้แก่ผู้บริโภคร



ผลิตภัณฑ์ระบบดับเพลิงและระบบปรับอากาศ

FIRE PROTECTION & SAFETY
AND
AIR-CONDITIONING & SANITARY

เป็นผู้นำด้านการขายอุปกรณ์เครื่อง
ทำความเย็น และเป็นผู้นำด้าน
เทคโนโลยีที่ก้าวล้ำนำสมัย
เชี่ยวชาญในการออกแบบและให้
คำปรึกษาในระบบทำความเย็น



ผลิตภัณฑ์ระบบทำความเย็น

REFRIGERATION

เป็นผู้นำด้านการให้บริการโซลูชัน
ด้านวิศวกรรม “ระบบพิมพ์ดิจิทัล”
รวมถึงระบบการพิมพ์ 3 มิติ



ผลิตภัณฑ์ระบบการพิมพ์ดิจิทัล

DIGITAL PRINTING

2

แนะนำบริษัท

ภาครัฐ

1

มหาวิทยาลัย
แม่ฟ้าหลวง



อาคาร

2



Modern Trade

3



โรงงาน

4



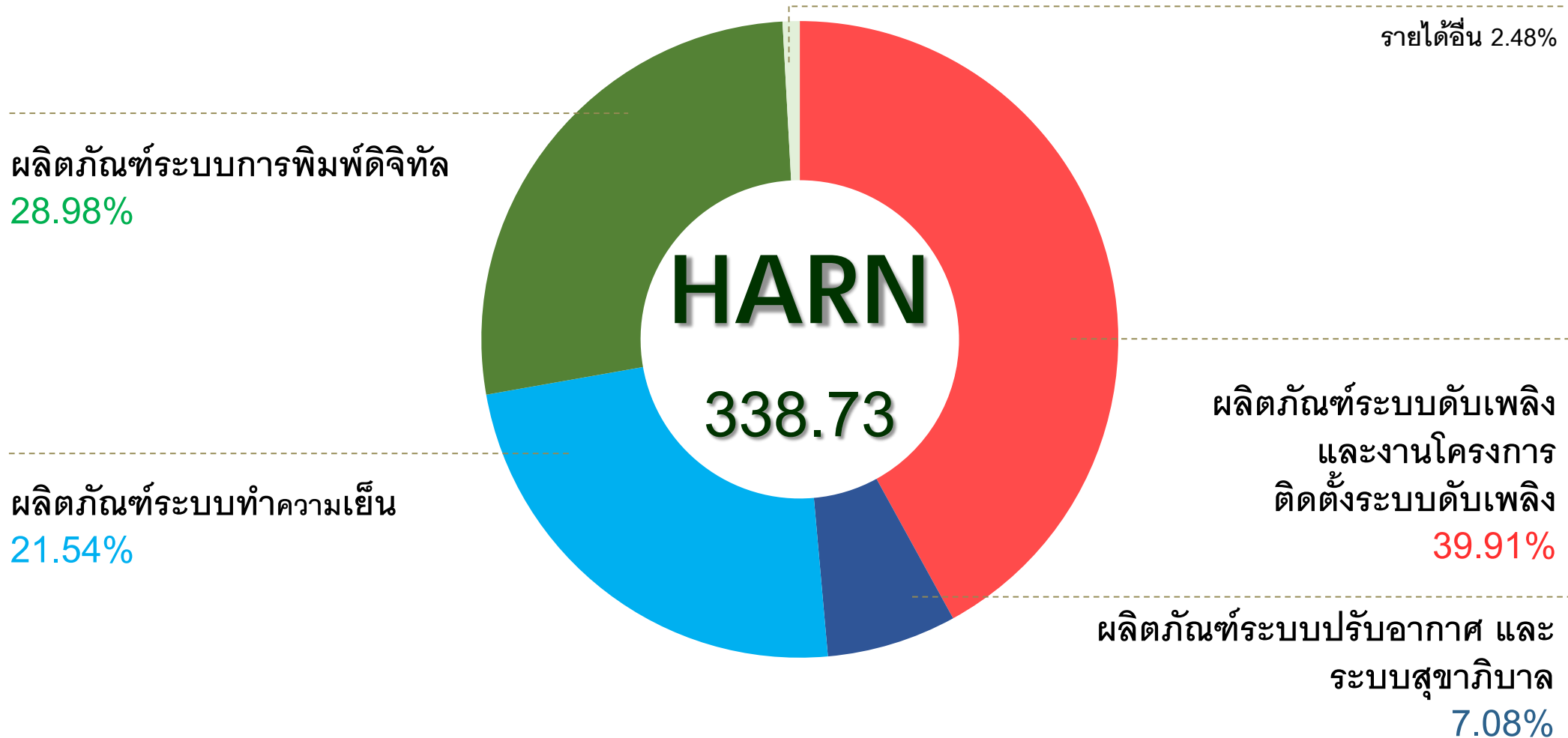
ตัวอย่าง
กลุ่มลูกค้า



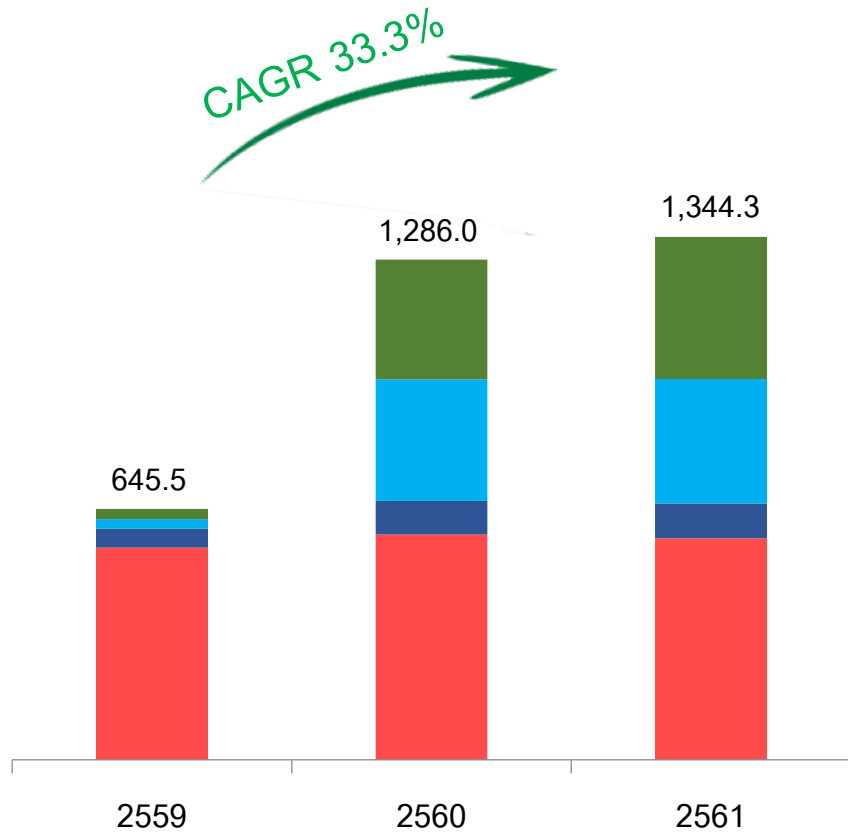
3

ข้อมูลทางการเงิน
ไตรมาส 1/2562

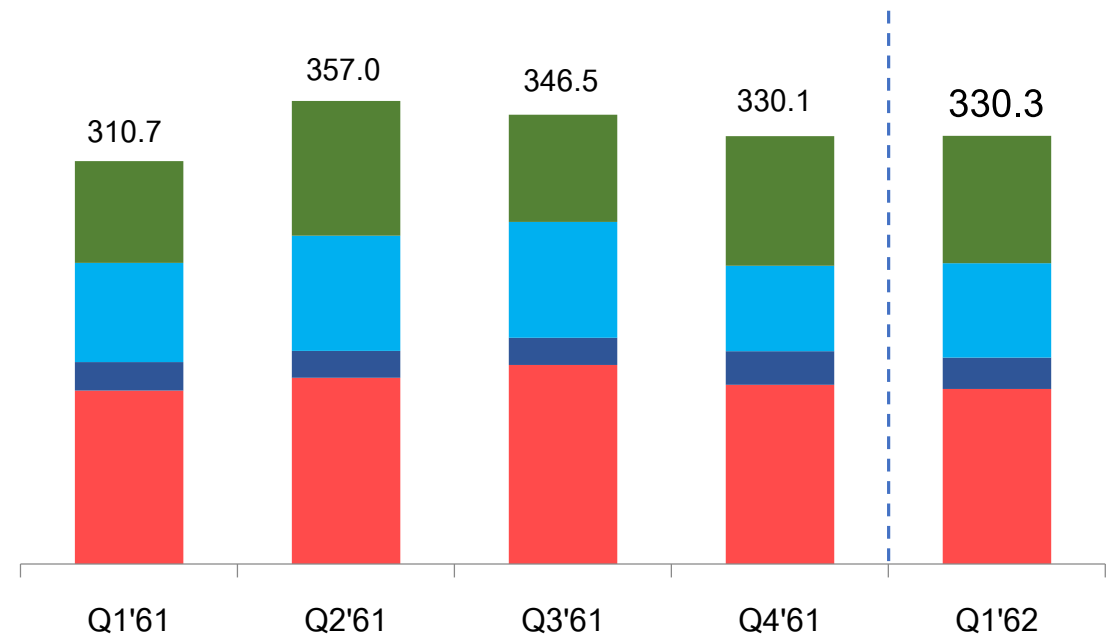




รายได้จากการขายและบริการรวมรายปี (ล้านบาท)



รายได้จากการขายและบริการรวมรายไตรมาส (ล้านบาท)



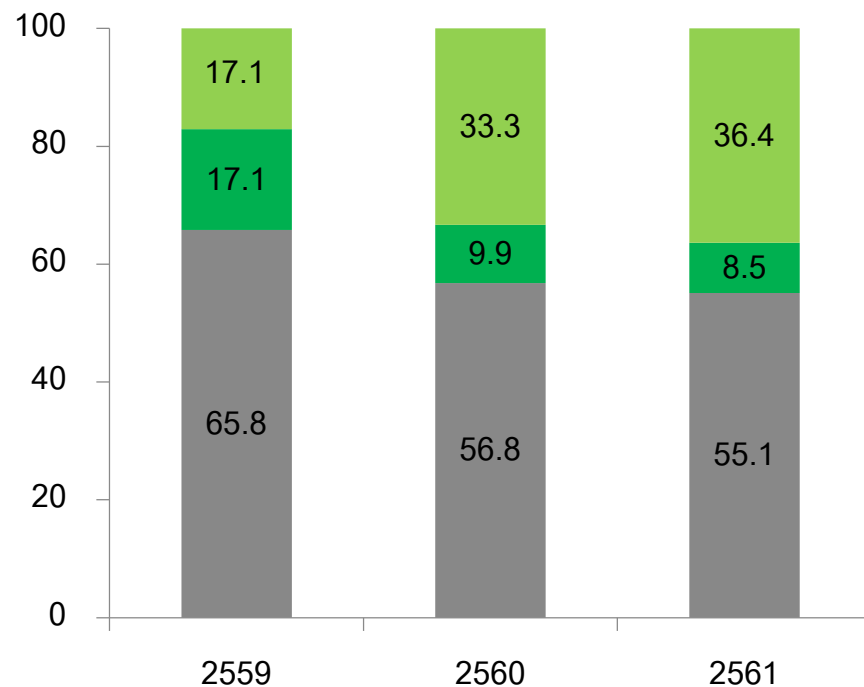
ระบบดับเพลิง

ระบบปรับอากาศ

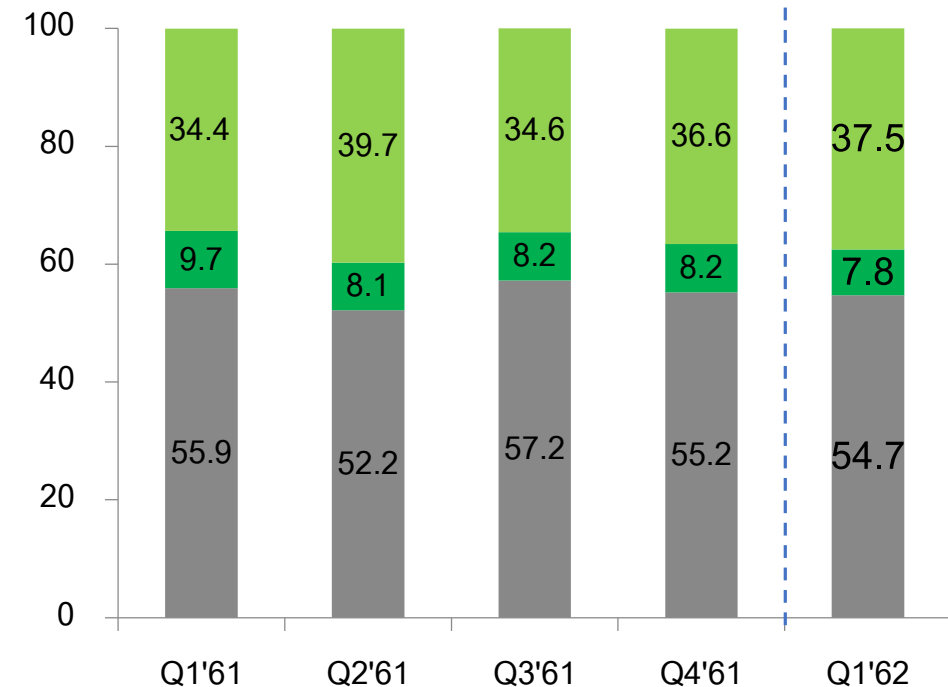
ระบบทำความเย็น

ระบบการพิมพ์ดิจิทัล

สัดส่วนรายได้จากการขายและบริการ
รวมรายปี (%)



สัดส่วนรายได้จากการขายและบริการ
รวมรายไตรมาส (%)

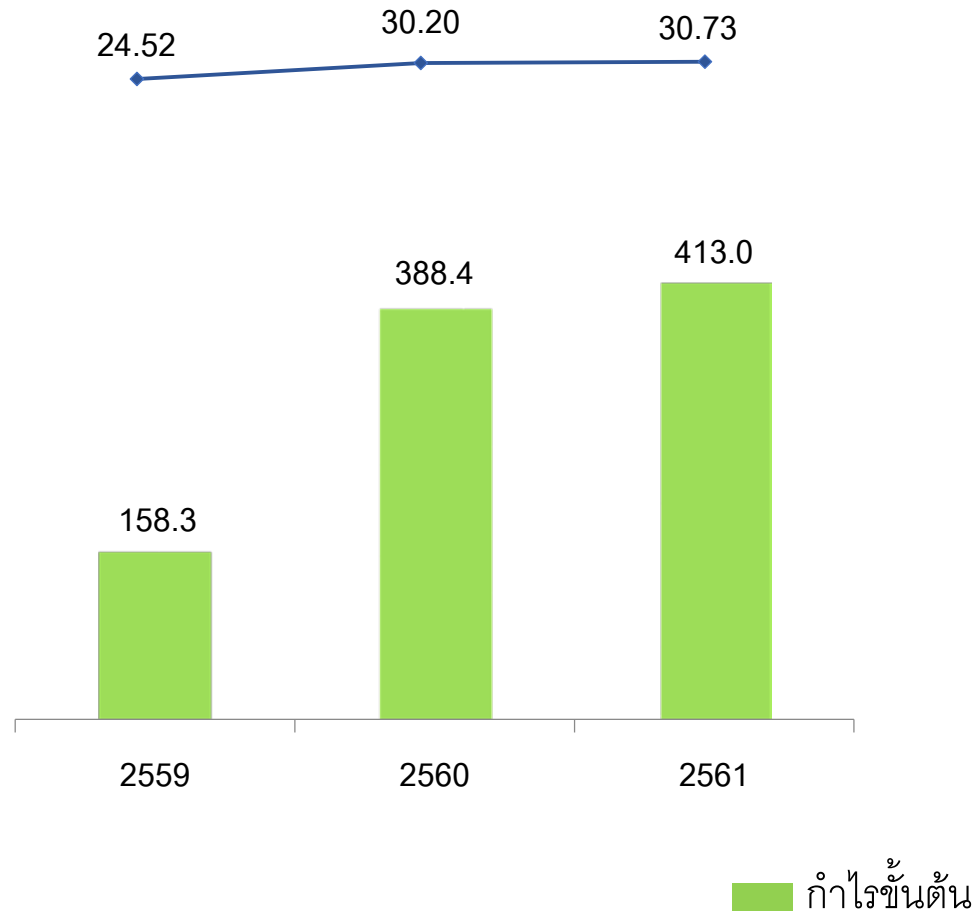


■ ผู้รับเหมา

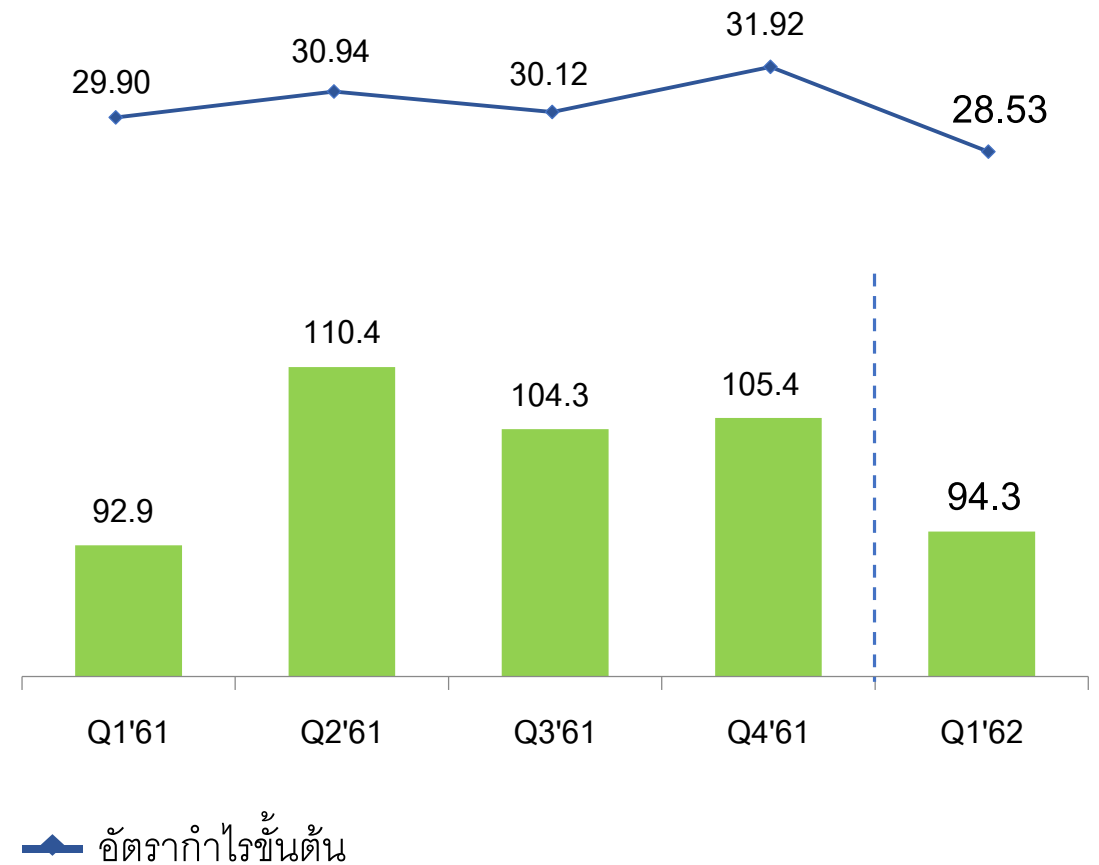
■ ร้านค้าหรือผู้จำหน่ายสินค้า

■ ผู้ใช้งานตรง

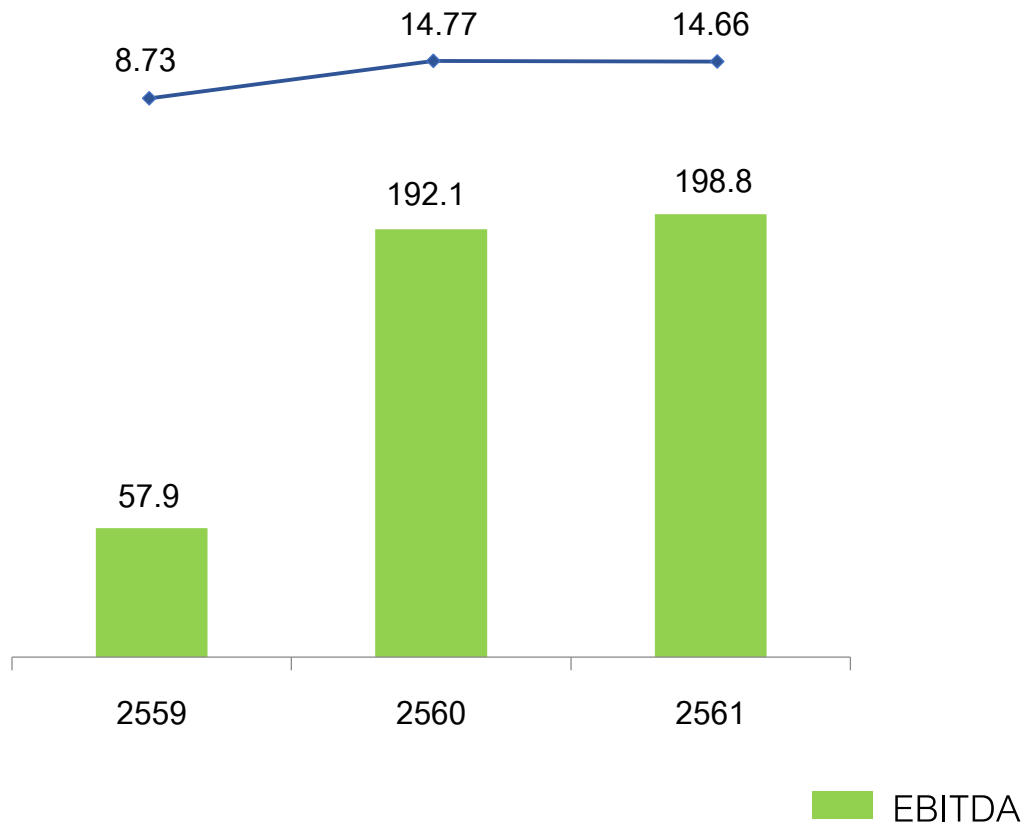
กำไรขั้นต้น (ล้านบาท) และอัตรากำไรขั้นต้น (%) รายปี



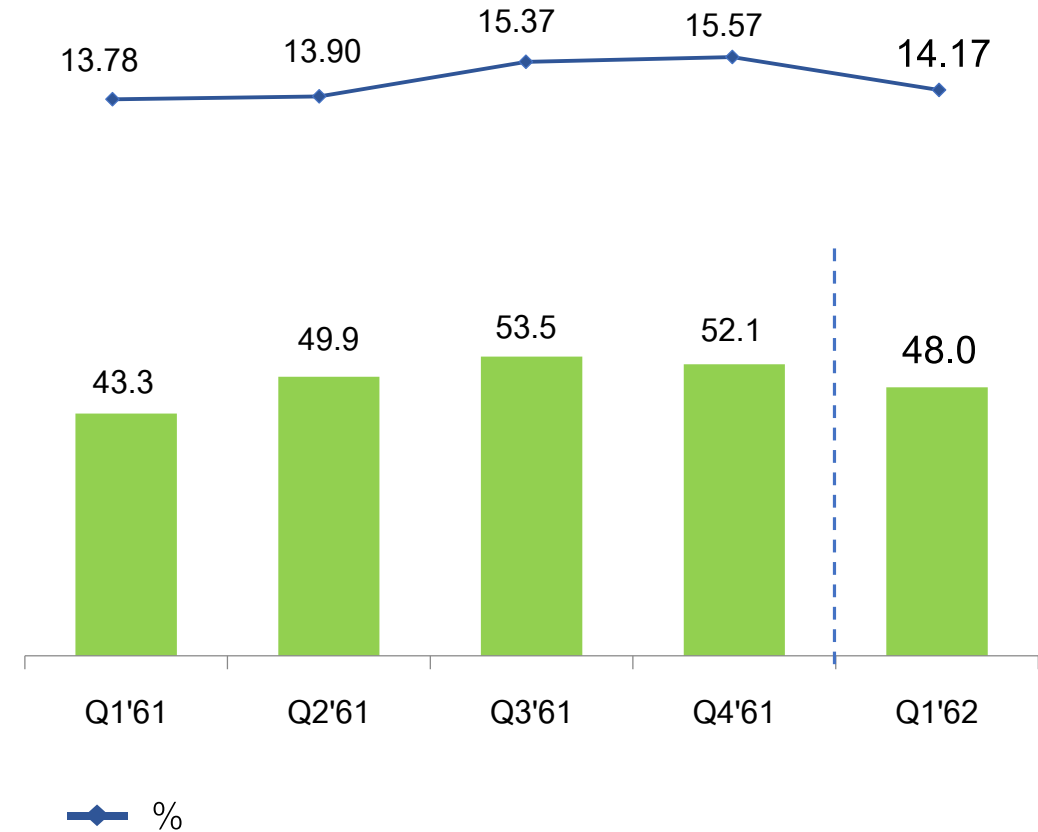
กำไรขั้นต้น (ล้านบาท) และอัตรากำไรขั้นต้น (%) รายไตรมาส



EBITDA รายปี

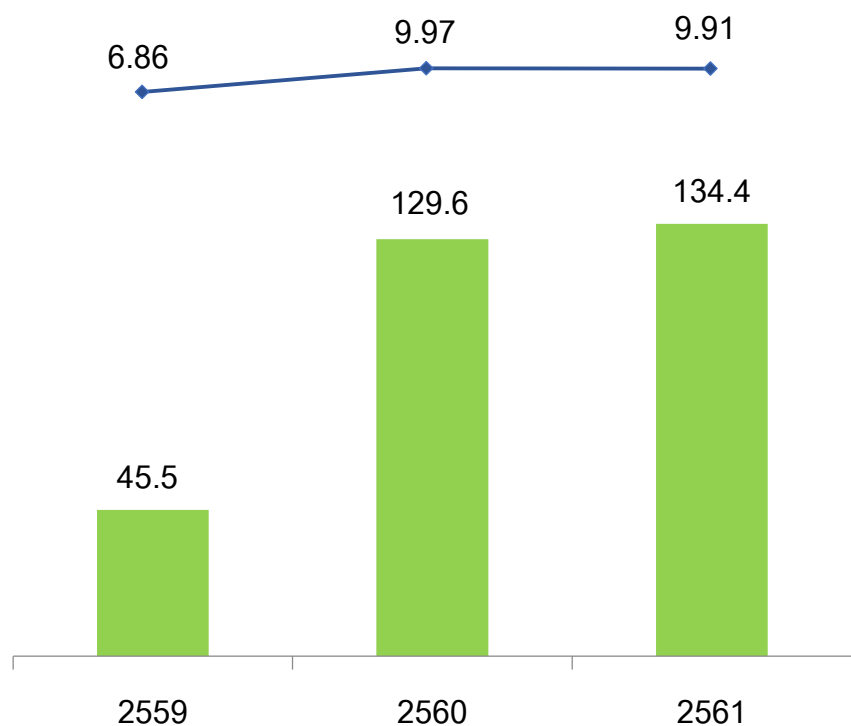


EBITDA รายไตรมาส



กำไรขาดทุนเบ็ดเสร็จ (ล้านบาท)
และอัตรากำไรสุทธิ (%) รายปี

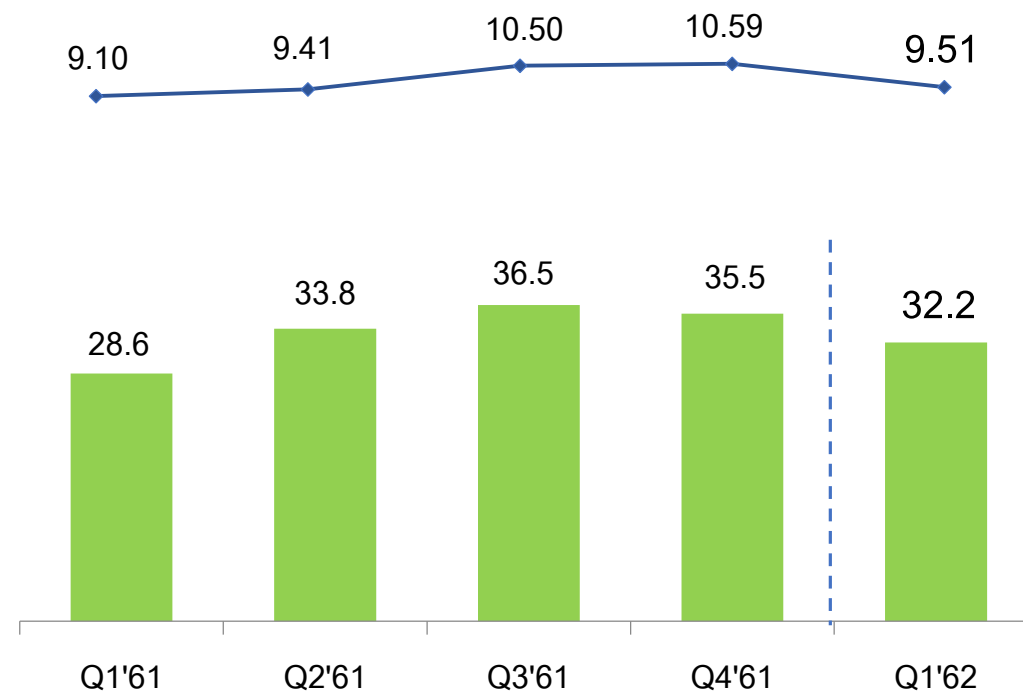
(ใช้กำไรขาดทุนเบ็ดเสร็จรวมในการคำนวณ)



กำไรขาดทุนเบ็ดเสร็จ

กำไรขาดทุนเบ็ดเสร็จ (ล้านบาท)
และอัตรากำไรสุทธิ (%) รายไตรมาส

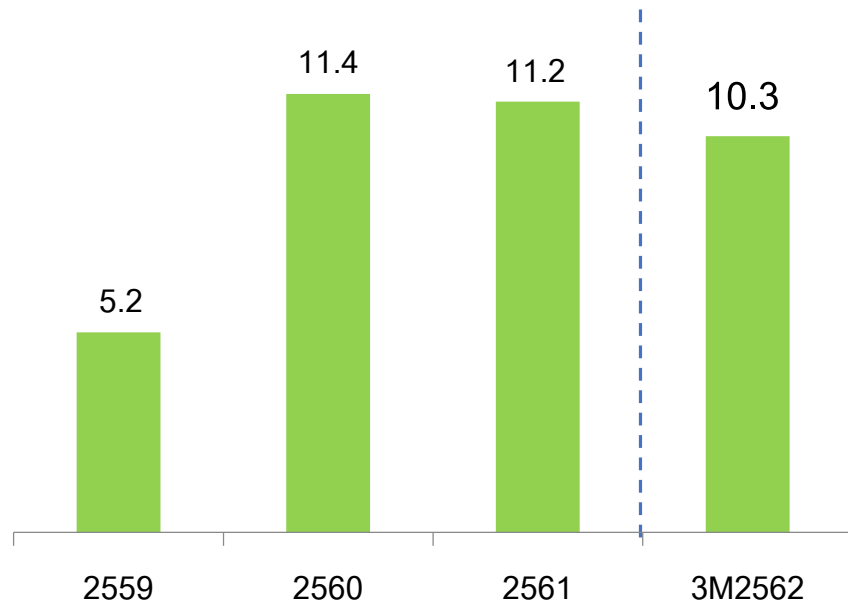
(ใช้กำไรขาดทุนเบ็ดเสร็จรวมในการคำนวณ)



อัตรากำไรสุทธิ

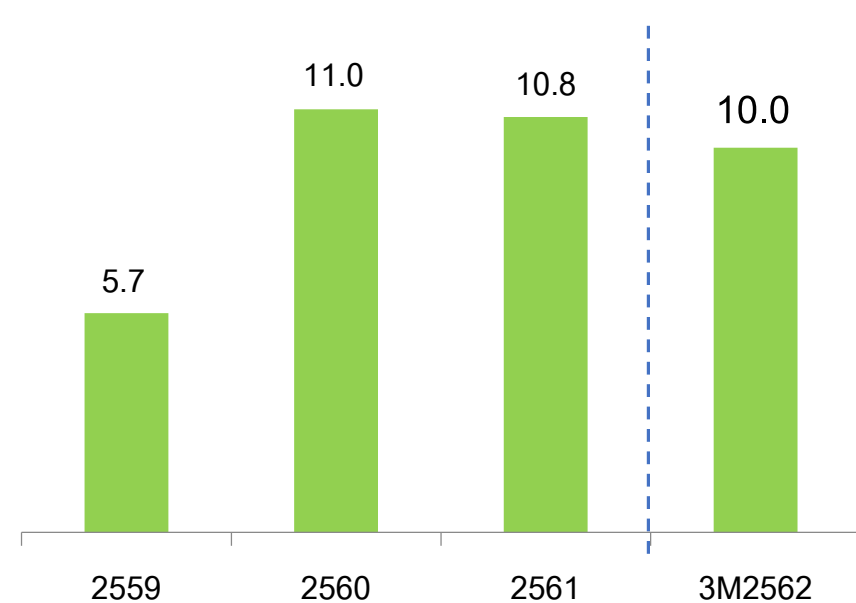
อัตราผลตอบแทนจากสินทรัพย์ (ROA) (%) รายปี

(ใช้ EBIT ในการคำนวณ)

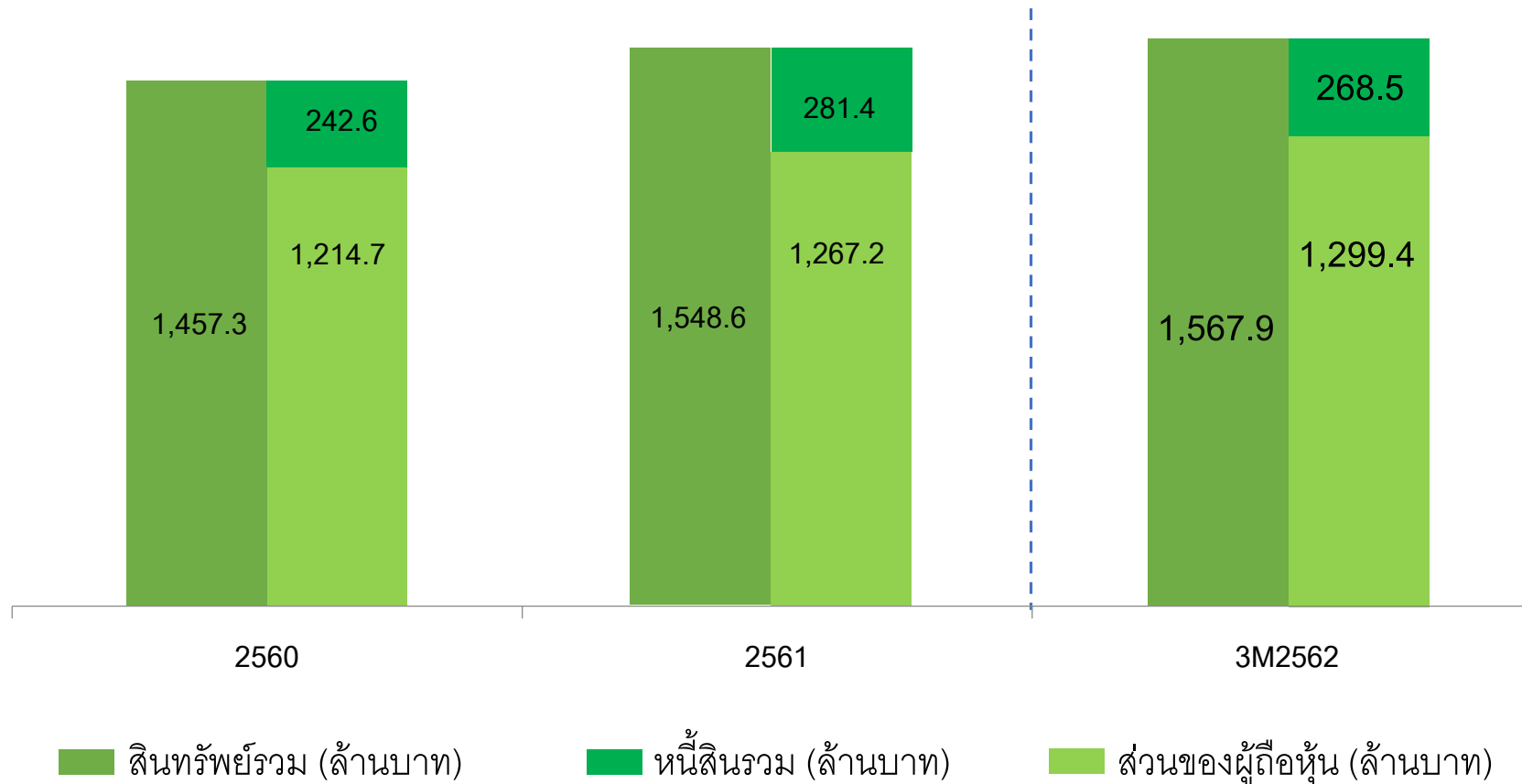


อัตราผลตอบแทนผู้ถือหุ้น (ROE) (%) รายปี

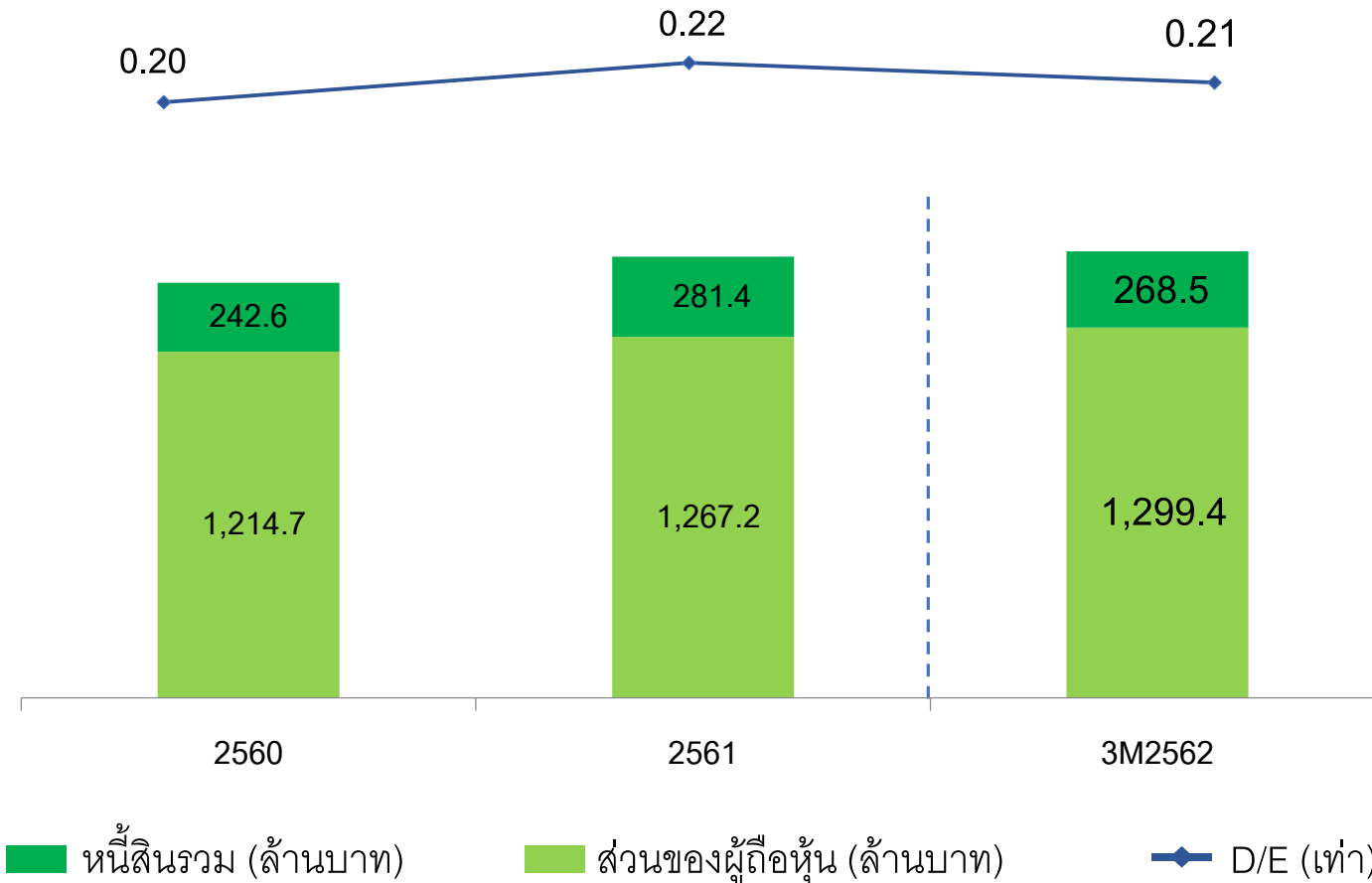
(ใช้กำไรขาดทุนเบ็ดเสร็จรวมในการคำนวณ)



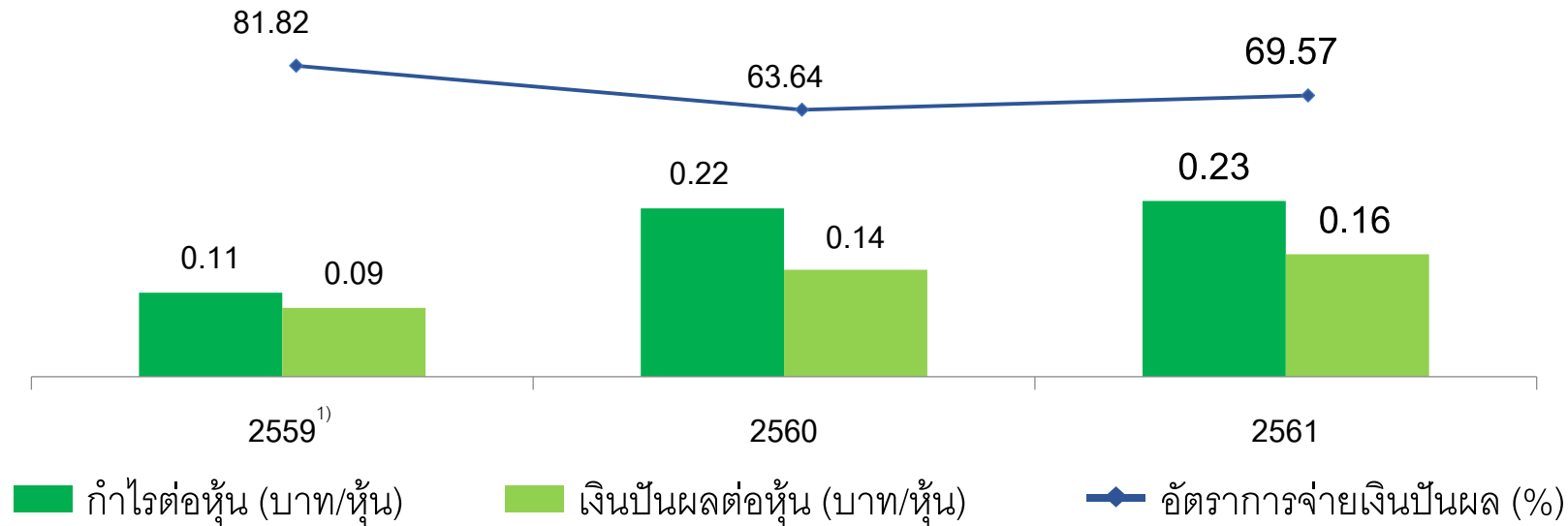
สินทรัพย์ หนี้สิน และส่วนของผู้ถือหุ้น



อัตราส่วนหนี้สินต่อส่วนของผู้ถือหุ้น(เท่า) (D/E Ratio)



บริษัทฯ มีนโยบายการจ่ายเงินปันผลไม่น้อยกว่าร้อยละ 40 ของกำไรสุทธิ



ข้อมูลหลักทรัพย์					
ราคาพาร์ :	0.50	บาท	ราคาหุ้น :	2.28	บาทต่อหุ้น
จำนวนหุ้น :	584.50	ล้านหุ้น	P/E	9.66	เท่า
มูลค่าตลาด :	1,332.66	ล้านบาท	P/BV	1.03	เท่า
ต่างชาติถือไม่เกิน :	49.00	%	อัตราผลตอบแทนเงินปันผล :	7.02	%

หมายเหตุ : ¹⁾ บริษัทฯ จัดระเบียบเงินเพิ่มทุนที่กระทรวงพาณิชย์ จาก 350 ล้านหุ้น เป็น 584.50 ล้านหุ้น เมื่อวันที่ 2 พฤศจิกายน 2559

แหล่งที่มา : www.set.or.th ณ วันที่ 31 พฤษภาคม 2562



Quality Living *through* **Sustainable** **Engineering**




บริษัท ฮาร์น เอ็นจิเนียริง โซลูชั่นส์ จำกัด (มหาชน)

ที่อยู่ : 19/20-22 ซอยสุนยวิชัย ถนนพระราม 9 แขวงบางกะปิ เขตห้วยขวาง กรุงเทพฯ 10310

Address : 19/20-22 Soi Soonvijai, Rama 9 Road, Bangkapi, Huaykwang, Bangkok 10310, Thailand

Lat/ Long : 13.753609, 100.574312

Email: wisit.w@harn.co.th , wirat.s@harn.co.th

 : +66(0) 2203 0868

 : www.harn.co.th

 : Harn Engineering Solutions